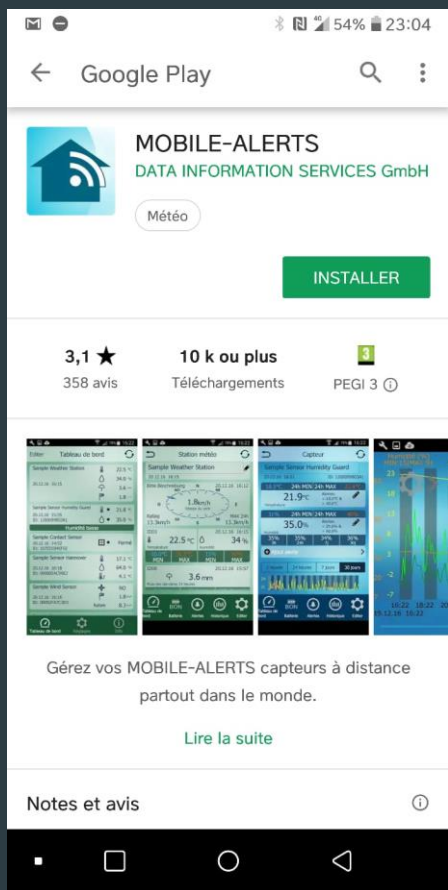


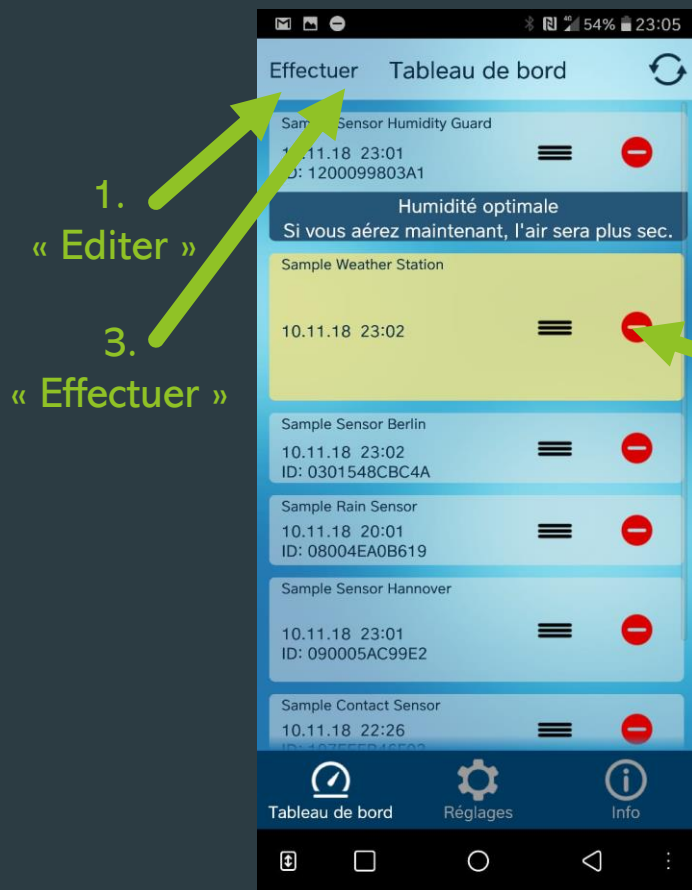
# Tutoriel Balise Paranormal Gravity

...ou comment installer l'application et se connecter à la balise de l'aérodrome de Neufchâteau

Etape 1: Installer l'application sur votre téléphone



Etape 2: Supprimer toutes les balises installées par défaut



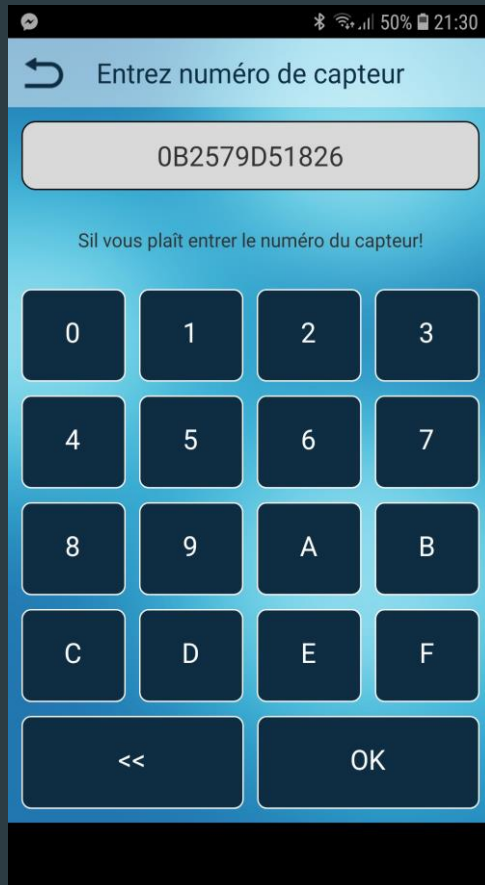
Etape 3: Ajouter la balise Paranormal Gravity



# Tutoriel Balise Paranormal Gravity

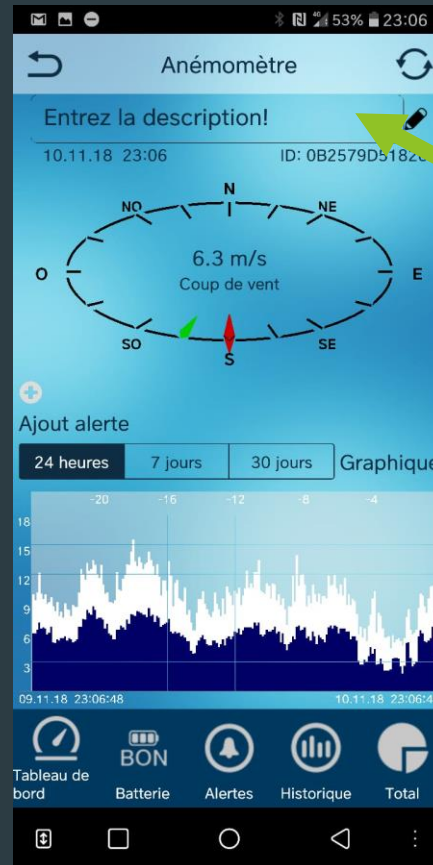
Etape 3: Rentrer le numéro de capteur

Température: 02540DBBF6D1  
Anémomètre: 0B2579D51826



Etape 4: renommer les balises

1.« Editer » en haut à gauche de l'écran d'accueil



2. Renommer

Etape 5: Utiliser!

Bons vols à tous!  
Et n'hésitez pas à adhérer à Paranormal pour nous aider à entretenir la balise et les sites... ;-)

